

Adresse

- Square des martyrs du 18 août, 6000 Charleroi

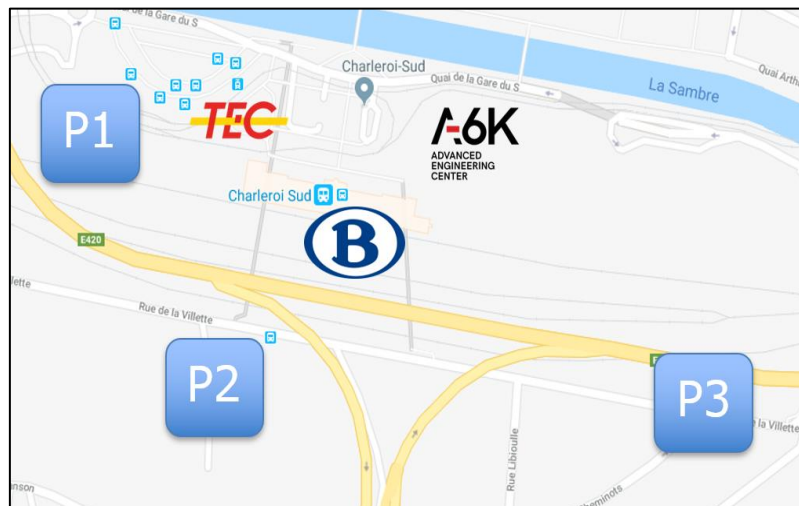
Transports

Le centre A6K est accessible par transports publics :

- Train – Gare de Charleroi Sud. La gare se trouve sur le même parvis que le centre A6K. En sortant de la gare, prenez à droite derrière la statue de Spirou, le centre A6K se trouve devant vous à gauche. Suivez les panneaux et les drapeaux A6K (voir photo ci-dessous)
- Tram – Station Charleroi-Sud (200m) où l'on retrouve les lignes M1, M2, M3 et M4 et la Station Charleroi Tirou (350m) où l'on retrouve les lignes M1 et M4.
- Bus – Gare des bus Charleroi-Sud (200m) où partent et arrivent les bus dans toutes les directions.
- Pour plus d'informations sur les transports publics, visitez www.sncb.be

Le centre A6K est également accessible en voiture :

- 2 parkings SNCB :
 - P2a et P2b : rue de la villette, 6000 Charleroi. Il faut ensuite traverser le tunnel sous la gare afin d'arriver à l'esplanade. Le bâtiment A6K se trouve alors sur votre droite.
 - P1 : Quai de la gare du Sud, 6000 Charleroi
- Parking Rive Gauche (dans le centre-ville, de l'autre côté de la Sambre) - Boulevard Tirou 20, 6000 Charleroi. Une réduction de 50% est possible suite au téléchargement de l'application "Rive Gauche".




Accès

- En sortant de la gare, se diriger vers le bâtiment à droite.




- Et plus précisément vers le panneau ci-dessous.



- Descendre l'escalier et choisir la porte de droite. Taper le code sur le clavier à droite de la porte et la franchir. Si vous possédez un badge, scanner le digipass noir en dessous. Attention, le code change chaque mois, veuillez le demander à votre responsable (si vous êtes locataire) ou à votre hôte (si vous êtes visiteur).



- Se diriger vers la porte, à droite du guichet. Taper le code (Le même que précédemment - Cfr fin de ce document) sur le clavier à droite de la porte et la franchir. Vous pouvez là aussi utiliser votre badge.



- Avancer vers la porte ci-dessous, qui se trouve derrière le bureau de la sécurité, pour rejoindre les ascenseurs.



- Vous êtes actuellement à l'étage B. Prendre l'ascenseur jusqu'à l'étage E.



- En sortant de l'ascenseur, la porte de gauche vous amène chez **A6K, Bencode et ARTS²**



- La porte de droite vous amène chez (TechnofuturTic & IFAPME)

